

CRISPIANO

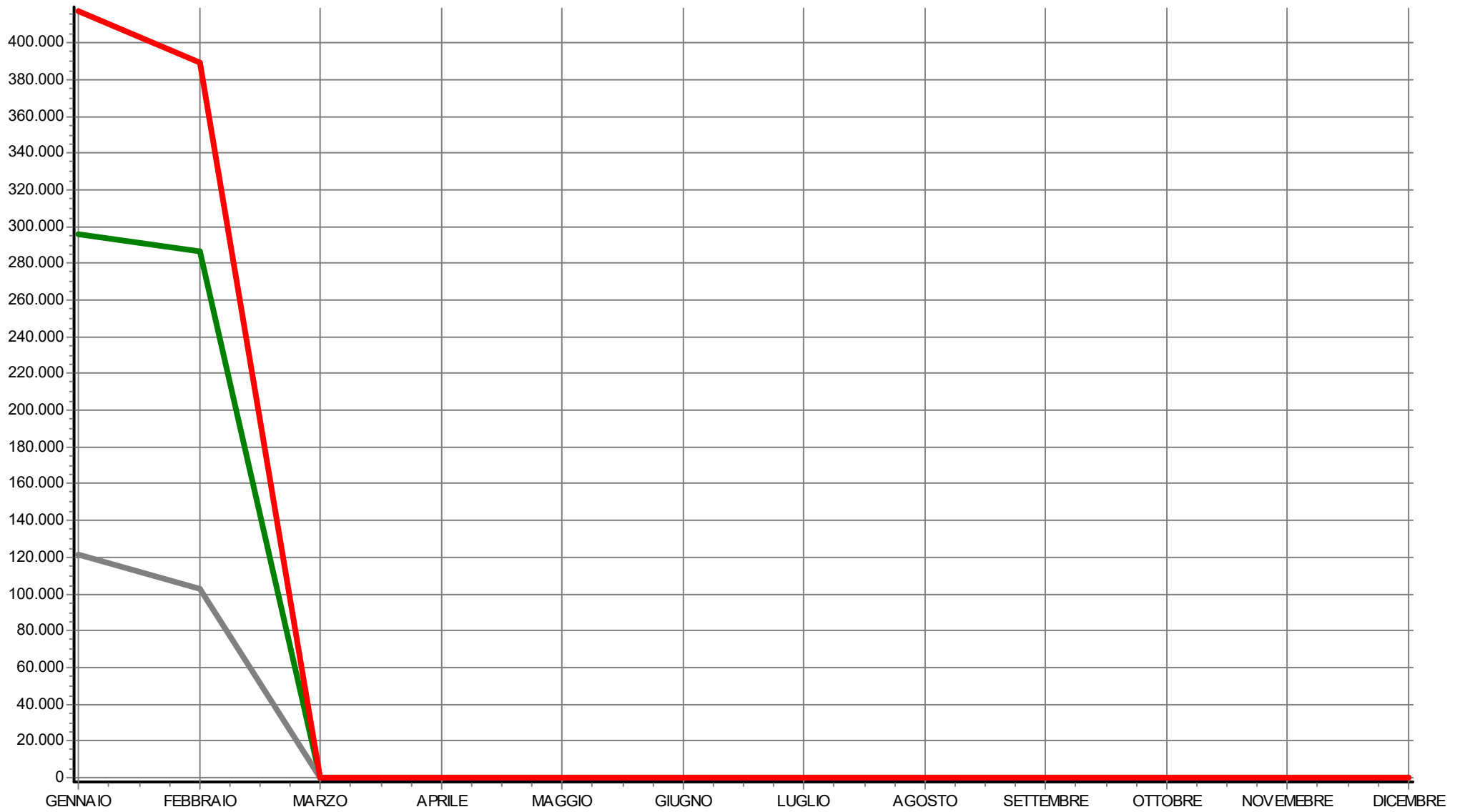
Abitanti : 13770

DATI RELATIVI ALLA RACCOLTA DIFFERENZIATA ANNO 2021

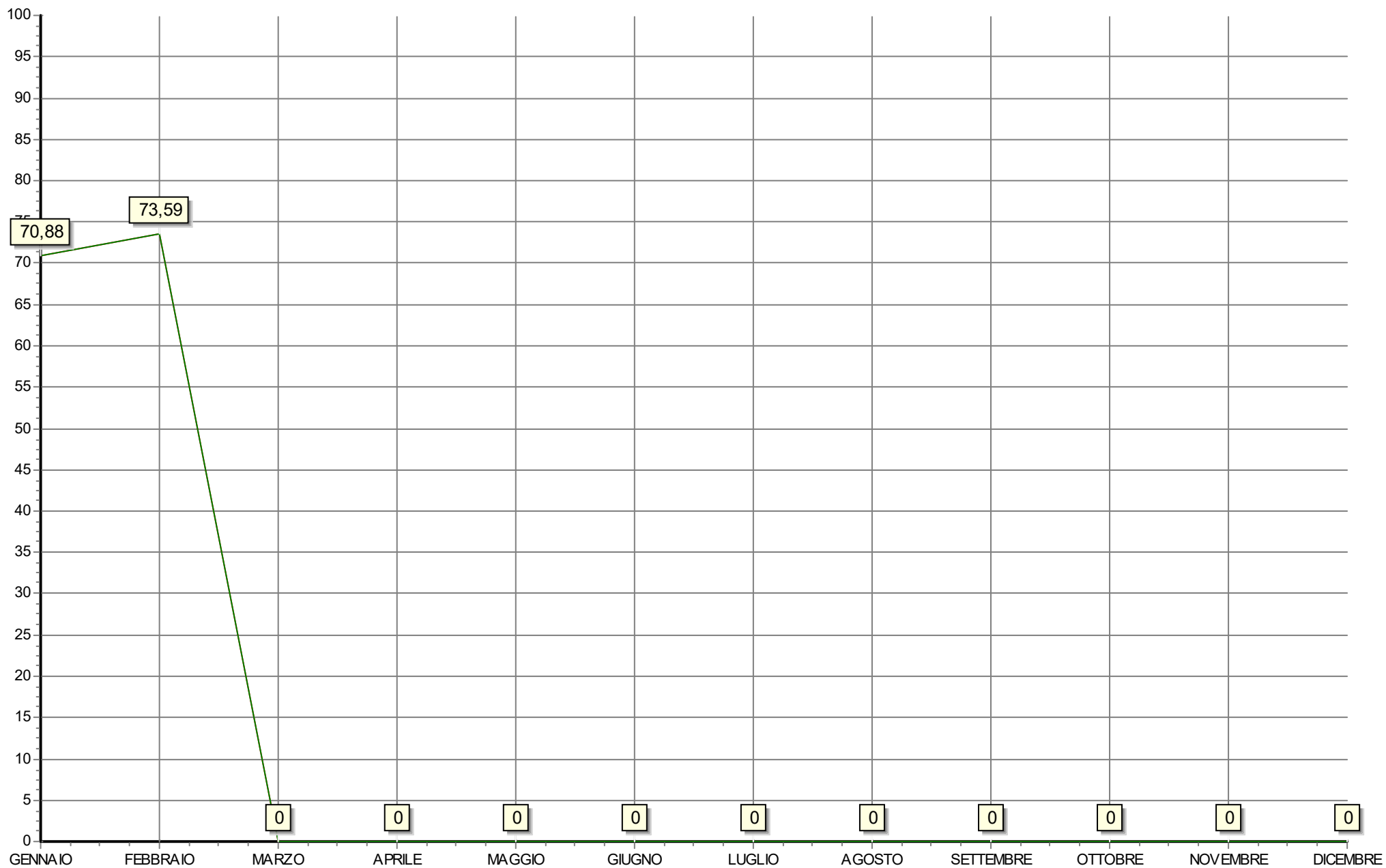
TIPOLOGIA RIFIUTI	CODICE CER	GENNAIO	FEBBRAIO	MARZO	APRILE	MAGGIO	GIUGNO	LUGLIO	AGOSTO	SETTEMBRE	OTTOBRE	NOVEMBRE	DICEMBRE	TOTALE PER TIPOLOGIA (kg)	% sul Totale RSU	% sul Totale RD	PRO CAPITE (kg/ab/anno)
TONER PER STAMPA	080318	50	85	0	0	0	0	0	0	0	0	0	0	135	0,02	0,02	0,01
CARTONE	150101	13400	15920	0	0	0	0	0	0	0	0	0	0	29.320	3,64	5,04	2,13
IMBALLAGGI MISTI (PLASTICA E METALLO)	150106	33000	31580	0	0	0	0	0	0	0	0	0	0	64.580	8,01	11,09	4,69
VETRO	150107	35320	31660	0	0	0	0	0	0	0	0	0	0	66.980	8,30	11,50	4,86
PNEUMATICI FUORI USO	160103	0	0	0	0	0	0	0	0	0	0	0	0	0	0,00	0,00	0,00
RIFIUTI INERTI	170904	0	5220	0	0	0	0	0	0	0	0	0	0	5.220	0,65	0,90	0,38
CARTA	200101	31780	27520	0	0	0	0	0	0	0	0	0	0	59.300	7,35	10,19	4,31
ORGANICO	200108	116780	115320	0	0	0	0	0	0	0	0	0	0	232.100	28,78	39,86	16,86
INDUMENTI	200110	4630	3740	0	0	0	0	0	0	0	0	0	0	8.370	1,04	1,44	0,61
PRODOTTI TESSILI(MATERASSI)	200111	0	0	0	0	0	0	0	0	0	0	0	0	0	0,00	0,00	0,00
RAEE-TUBI FLUORESCENTI (R5)	200121	0	155	0	0	0	0	0	0	0	0	0	0	155	0,02	0,03	0,01
RAEE-APPARECCHIATURE CONT. CFC (R1)	200123	1560	980	0	0	0	0	0	0	0	0	0	0	2.540	0,31	0,44	0,18
OLI E GRASSI COMMESTIBILI	200125	1200	680	0	0	0	0	0	0	0	0	0	0	1.880	0,23	0,32	0,14
OLI E GRASSI DIVERSI DA QUELLI ALLA VOCE	200126	220	0	0	0	0	0	0	0	0	0	0	0	220	0,03	0,04	0,02
"T" e/o "F"	200127	150	235	0	0	0	0	0	0	0	0	0	0	385	0,05	0,07	0,03
FARMACI	200132	100	160	0	0	0	0	0	0	0	0	0	0	260	0,03	0,04	0,02
PILE ESAUSTE	200133	0	460	0	0	0	0	0	0	0	0	0	0	460	0,06	0,08	0,03
RAEE-APPAREC. ELETTRIC. ED ELETTRON. (R3)	200135	3000	3560	0	0	0	0	0	0	0	0	0	0	6.560	0,81	1,13	0,48
RAEE-APPAREC. ELETTRIC. ED ELETTRON. (R2-R4)	200136	4600	1720	0	0	0	0	0	0	0	0	0	0	6.320	0,78	1,09	0,46
LEGNO	200138	13310	10590	0	0	0	0	0	0	0	0	0	0	23.900	2,96	4,11	1,74
METALLO	200140	0	2140	0	0	0	0	0	0	0	0	0	0	2.140	0,27	0,37	0,16
RIFIUTI BIODEGRADABILI	200201	7910	20120	0	0	0	0	0	0	0	0	0	0	28.030	3,48	4,81	2,04
ALTRI RIFIUTI NON BIODEGRADABILI	200203	0	0	0	0	0	0	0	0	0	0	0	0	0	0,00	0,00	0,00
RESIDUI DELLA PULIZIA STRADALE	200303	12060	0	0	0	0	0	0	0	0	0	0	0	12.060	1,50	2,07	0,88
RIFIUTI INGOMBRANTI	200307	16720	14580	0	0	0	0	0	0	0	0	0	0	31.300	3,88	5,38	2,27
TOTALE A. RACCOLTA DIFFERENZIATA		295790	286425	0	0	0	0	0	0	0	0	0	0	582.215	72,2	100,02	42,31
SECCO RESIDUO (NON RICICLABILE)	200301	121500	102800	0	0	0	0	0	0	0	0	0	0	224.300	27,81		16,29
RESIDUI DELLA PULIZIA STRADALE	200303	0	0	0	0	0	0	0	0	0	0	0	0	0	0,00		0,00
TOTALE B. RIFIUTI URBANI		121500	102800	0	0	0	0	0	0	0	0	0	0	224.300	27,81		16,29
Totale RSU		417290	389225	0	0	0	0	0	0	0	0	0	0	806.515			58,6
% Raccolta Differenziata		70,88	73,59	0,00	0,00	0,00	0,00	0,00	0,00	0,00	0,00	0,00	0,00	72,19			
ALTRI OLI PER MOTORI, INGRANAGGI E	130208	0	0	0	0	0	0	0	0	0	0	0	0	0			0,00
SOLUZIONI ACQUOSE DI SCARTO	161002	10800	0	0	0	0	0	0	0	0	0	0	0	10.800			0,78
PERCOLATO ORGANICO	161004	0	0	0	0	0	0	0	0	0	0	0	0	0			0,00
FANGHI DELLE FOSSE SETTICHE	200304	3000	0	0	0	0	0	0	0	0	0	0	0	3.000			0,22
TOTALE D. ALTRE TIPOLOGIE DI RIFIUTI		13800	0	0	0	0	0	0	0	0	0	0	0	13.800			1

Andamento mensile produzione rifiuti in kg

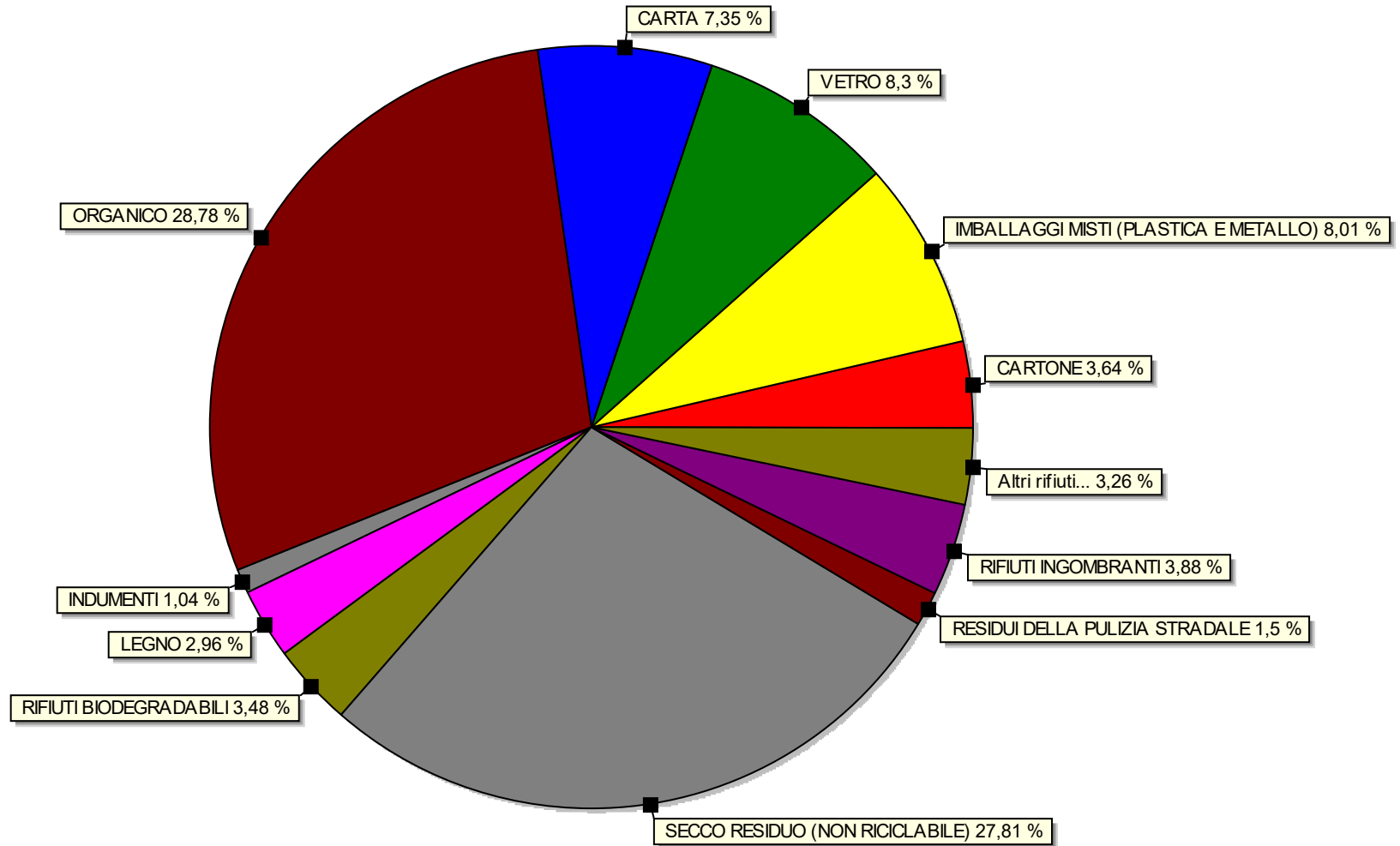
Totale Rifiuti Differenziati Totale Rifiuti Non Riciclabile Totale RSU



Andamento mensile raccolta differenziata in %



Composizione dei rifiuti



3,64 CARTONE	8,01 IMBALLAGGI MISTI (PLASTICA E METALLO)	8,3 VETRO
7,35 CARTA	28,78 ORGANICO	1,04 INDUMENTI
2,96 LEGNO	3,48 RIFIUTI BIODEGRADABILI	27,81 SECCO RESIDUO (NON RICICLABILE)
1,5 RESIDUI DELLA PULIZIA STRADALE	3,88 RIFIUTI INGOMBRANTI	3,26 Altri rifiuti...